



# eLen (e-Legislation environment) 条例データベースシステム操作マニュアル

第 1 版  
2019.10.01

## 目次

<b>1. 画面について</b> .....	<b>3</b>
ログイン画面（ログイン方法） .....	3
検索画面（検索条件タブ） .....	4
検索画面（検索結果タブ） .....	6
例規本文表示画面.....	7
比較表表示と類似グループ表示.....	8
<b>2. 検索方法について</b> .....	<b>10</b>
名称や本文から例規を検索する .....	10
対象自治体を絞って例規を検索する .....	11
絞り込み条件を追加して検索する .....	12
複数の例規を比較表示する.....	13
比較結果を CSV ファイルに出力する.....	14
※注意：ファイルのダウンロードについて.....	14
<b>3. 登録情報の変更について</b> .....	<b>17</b>
※注意：パスワードについて.....	18

# 1. 画面について

## ログイン画面（ログイン方法）

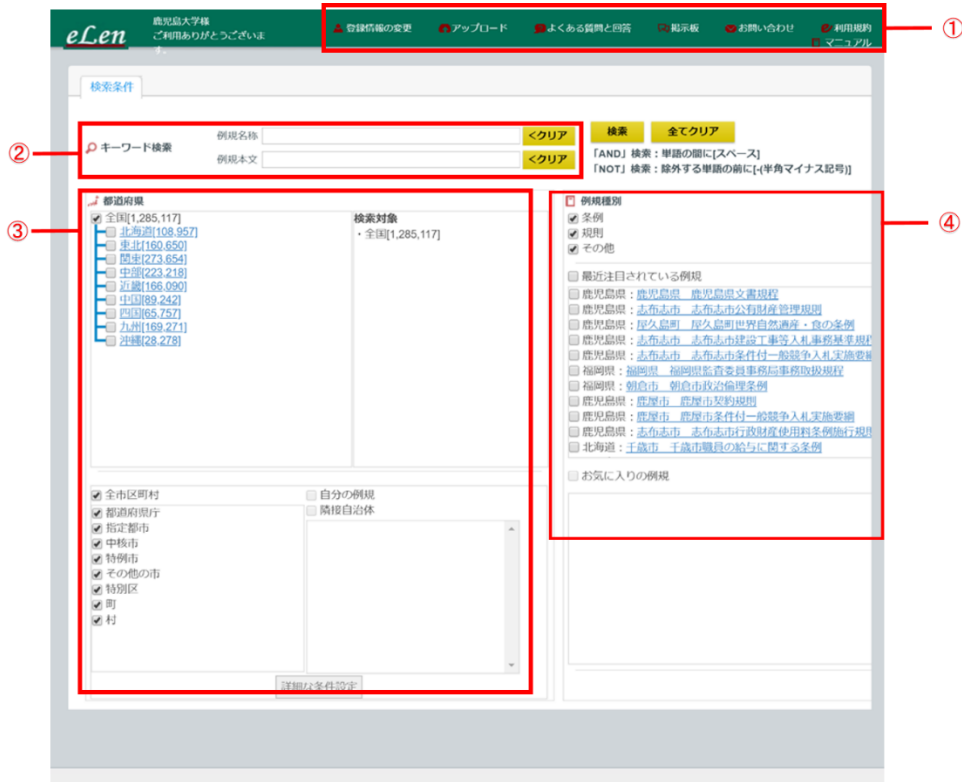
eLenの最初の画面です。ID・パスワードをお持ちの方は正規版が使用できます。  
一般の方はLight版のみの使用となります。

お知らせ & 更新情報

2018.12.26	例規データにつき、12月1日頃から12月14日頃まで収録作業を実施したものに更新しました。
2018.07.24	定期メンテナンス作業のため、以下日時、全サービスを一時停止致します。 日時： 平成30年8月10日（金）18時～平成30年8月11日（土）24時（予定）<※作業終了と同時に再利用可能となります。> 再開タイミング詳細は、【 <a href="https://www.facebook.com/kulscenter/">https://www.facebook.com/kulscenter/</a> 】で随時お知らせします。 ご迷惑をおかけ致しますが、よろしくお願い申し上げます。 ⇒サービス再開しております。ご協力ありがとうございました。
2018.06.25	例規データにつき、6月1日頃から6月15日頃まで収録作業を実施したものに更新しました。
2018.02.20	全国条例データベースpowered by eLen] 及びその「light版」の例規データを、2018年2月20日を以て2月1日から20日に取得したデータに更新しました。当データベースの個別自治体の例規データの公開日（収録されている版）は、検索画面の地方別自治体絞り込みリストで確認いただけます。なお、例規の最新情報が必要な場合、各

## 検索画面（検索条件タブ）

検索条件タブでは、例規検索における様々な条件を設定し、検索することができます。



### ① メニューバー

eLenに関連する各種機能画面に移行します。

### ② キーワード検索欄

検索したいキーワードを入力して、その言葉を含む例規を検索することができます。

### ③ 都道府県欄

検索対象の都道府県を絞り込むことができます。

### ④ 地方公共団体の区分

検索対象の地方公共団体の種類について、自分の自治体と同規模の自治体のみを絞り込むなど、自由に指定することができます。

### ⑤ 例規種別欄

検索対象とする例規を選択します。

「その他」には自治体が公開している告示や要綱等が含まれます。

### ⑥ 最近注目されている例規

eLenに収納されている例規の中で閲覧回数の多い例規が表示されています。

## ⑦ お気に入りの例規

お気に入りの例規を登録した場合、その一覧が表示されます。

### a. お気に入り例規一覧表示エリア

お気に入りの登録されている例規一覧が表示されます。

チェックボックスをクリックすると比較対象にお気に入り例規を含めることができます。

### b. お気に入り例規の整理

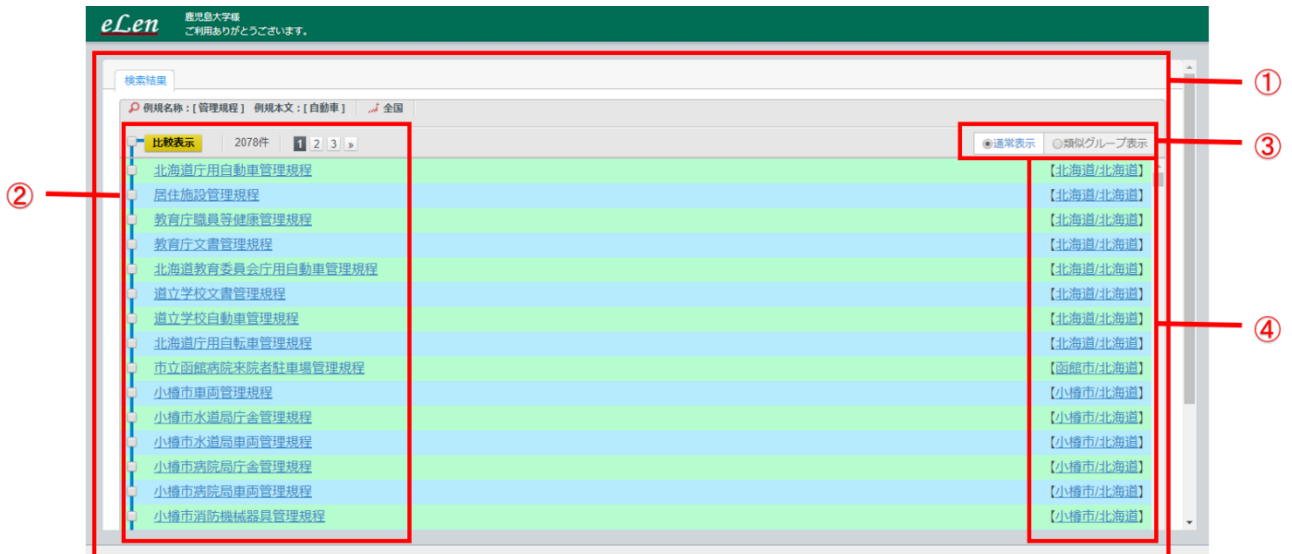
[整理]ボタンをクリックすると、お気に入り例規の整理画面が表示されます。

[お気に入り解除]をクリックすると、選択した例規のお気に入りを解除することができます。

ただし、自治体内でIDを共有してお使いの場合には、お気に入りも自治体内で共有となり、他の方が登録したお気に入り例規を解除することになりますのでお気をつけ下さい。

## 検索画面（検索結果タブ）


検索結果タブでは、検索結果の例規名称一覧が表示されます。

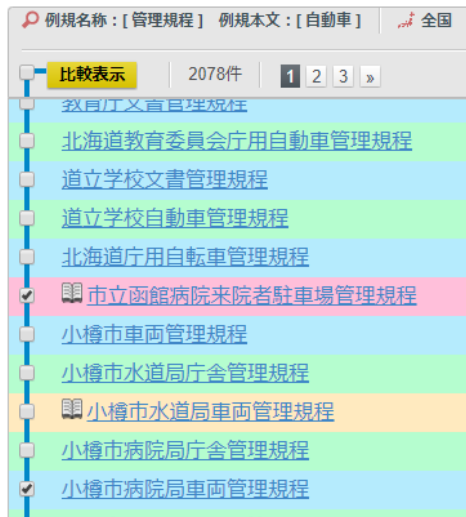


### ① 検索結果エリア

検索結果の例規名称一覧が北の自治体から順に表示されます。

### ② 例規名称一覧

例規名称をクリックすると別画面で例規本文が表示され（例規本文表示画面：10ページを参照）、表示中の例規名にオープンアイコン（本のマーク)が表示されます。



### ③ 比較表示の方法

- ページ参照

### ④ 各自治体の例規一覧表示

例規の右側の自治体の名称をクリックすると、その自治体の例規の一覧が表示されます。

## 例規本文表示画面

選択した例規の名称と本文を表示します。

The screenshot shows the eLen interface. At the top, there is a search bar (1) with a magnifying glass icon and a search button. Below it, the title of the regulation is displayed (2): '鹿児島県地域経済活性化・雇用創出臨時基金条例'. To the right of the title is a button for 'お気に入り追加'. The main content area (3) is divided into two columns. The left column contains a table of contents with links to various articles (e.g., 第1条(設置), 第2条(積立て), etc.). The right column displays the full text of the selected article, including its title and the text of the articles (e.g., 第1条 県が国から交付を受ける地域経済活性化・雇用創出臨時交付金により、地域経済の活性化等の推進を図るため、鹿児島県地域経済活性化・雇用創出臨時基金(以下「基金」という。)を設置する。).

### ① 検索キーワード

例規本文中のキーワード検索をすることができます。

### ② 例規タイトル

表示中の例規名称が表示されています。また、例規のお気に入り追加と解除が行えます。

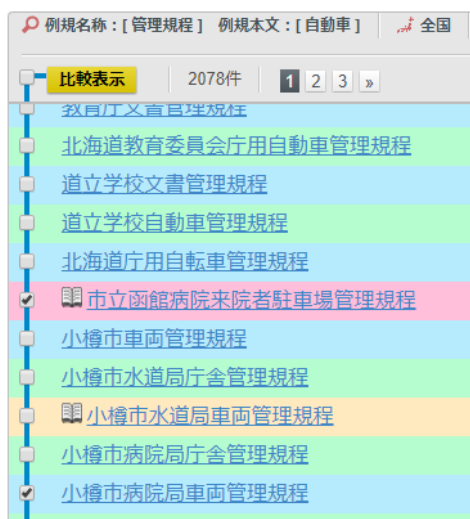
### ③ 例規詳細エリア

左側に例規の目次、右側に例規本文が表示されます。

## 比較表表示と類似グループ表示

### ① 比較したい例規を個別に選択

比較対象とする例規の選択は、検索結果画面の例規名の左にあるチェックボックスをクリックすることで可能です。




※検索結果のすべてを比較表示させたい場合には、「比較表示」ボタンの横のチェックボックスをクリックすると選択・未選択を切り替えることができます。

例規の選択後、「比較表示」ボタンをクリックすると別画面が開き、選択した例規の比較結果が表として示されます。（比較表示画面：●ページを参照）

### ② 類似グループ表示

検索結果の一覧を類似グループに自動で分類することも可能です。

この分類の機能は、検索結果で沢山出力される例規の一覧を、自動的に似たもの同士でグループ分けしてくれる機能です。



比較対象としたいグループすべての選択は、グループ名の右端にある「全選択」ボタンをクリックすることで可能です。



### ③ 比較表示画面

比較表示画面では、例規の比較結果が表示されます。

比較結果出力	北海道庁用自動車管理規程	北海道教育委員会庁用自動車管理規程
(趣旨)	•	•
(運行管理者等)	•	•
(運行命令)	•	•
(安全運転管理者等)	•	-
(整備管理者)	•	-
(運転者の遵守事項)	•	•
(使用の手続)	•	•
(行先等の変更)	•	•
(運行報告)	•	•
(事故の措置)	•	•
(研修)	•	•
(庁用自動車管理台帳)	•	-
(補則)	•	•
(自動車管理カード)	-	•

#### ① 基軸文書切替

比較時の基軸となる例規を切り替えることができます。

#### ② 比較結果表示エリア

項目名（例規見出し）をクリックすると該当する項目の本文が表示されます。

[比較結果出力]のボタンをクリックすると、比較結果を CSV ファイルとしてダウンロードすることができます。

## 2. 検索方法について

### 名称や本文から例規を検索する

キーワードとなる単語や文章を入力して、それらの言葉を含む例規を検索します。例規名称を対象とした検索、例規本文を対象とした検索が可能です。

#### 1. キーワード検索の入力欄にキーワードを入力します。

「AND検索」：単語の間に【スペース】

「NOT検索」：除外したい単語の前に「-」（半角マイナス記号）

The screenshot shows a search interface with a header '検索条件' (Search Conditions). Below it, there are two input fields: '例規名称' (Regulation Name) with the value '管理規程' (Management Regulation) and '例規本文' (Regulation Text) with the value '自動車' (Automobile). To the right of these fields are buttons for '<クリア' (Clear), '検索' (Search), and '全てクリア' (Clear All). Below the buttons, there are instructions: '「AND」検索：単語の間に[スペース]' and '「NOT」検索：除外する単語の前に[-(半角マイナス記号)]'.

#### 2. **検索** ボタンをクリックすると、該当する例規の名称一覧が表示されます。

The screenshot shows the search results page with the header '検索結果' (Search Results). It displays the search criteria: '例規名称：[管理規程] 例規本文：[自動車]'. Below this, there are options for '比較表示' (Compare Display) and '2078件' (2078 items). There are also buttons for '通常表示' (Normal Display) and '類似グループ表示' (Similar Group Display). The main content area shows a list of search results, including '北海道庁用自動車管理規程' (Hokkaido Prefectural Automobile Management Regulation), '居住施設管理規程' (Residential Facility Management Regulation), and '教育庁職員等健康管理規程' (Education Prefecture Staff Health Management Regulation). Each result is accompanied by a link to the regulation text.

#### 3. 参照する例規名称をクリックします。

例規本文が表示されます。

The screenshot shows the regulation text page for '北海道庁用自動車管理規程' (Hokkaido Prefectural Automobile Management Regulation). The page is titled 'eLen 鹿児島大学様 ご利用ありがとうございます。'. Below the title, there are search filters for '管理規程' and '自動車'. A red box highlights the search filters and a '前へ 次へ' (Previous Next) button. A red circle with the number '2' points to the search filters. The main content area shows the regulation text, including the title, date, and the text of the regulation. A red box highlights the search filters and the '前へ 次へ' button. A red circle with the number '1' points to the search filters.

① 複数のキーワードを入力した場合、それらの言葉の切り替えができます。また、[次へ] [前へ] をクリックすると、本文の該当箇所へスクロールします。

② キーワードは、黄色のハイライトで表示されます。

## 対象自治体を絞って例規を検索する

この検索方法は、「名称や本文から例規を検索する」方法と組み合わせることができます。

### 1. 検索対象として絞り込みたい自治体だけにチェックを入れます。

都道府県での絞り込みや、地方公共団体の種類について、自分の自治体と同規模の自治体だけに絞り込むなど、自由に指定することができます。

都道府県

- 全国 [1,068,065]
- 北海道 [89,612]
- 東北 [134,420]
- 関東 [230,091]
- 茨城県 [33,481]
- 栃木県 [20,589]
  - 栃木県庁 [1,101] (2012-06-01)
  - 宇都宮市 [868] (2013-01-04)
  - 足利市 [839] (2013-05-14)
  - 栃木市 [811] (2013-04-01)
  - 佐野市 [1,057] (2013-03-22)
  - 鹿沼市 [816] (2012-12-25)
  - 日光市 [1,257] (2012-07-01)
  - 小山市 [1,109] (2013-01-29)
  - 真岡市 [788] (2013-03-21)
  - 大田原市 [958] (2013-04-01)
  - 矢板市 [551] (2012-12-25)
  - 那須塩原市 [907] (2013-01-01)
  - さくら市 [764] (2013-04-01)
  - 那須烏山市 [710] (2013-04-01)

検索対象

- 東北 [134,420]
- 茨城県 [33,481]
- 栃木県栃木県庁 [1,101]
- 栃木県足利市 [839]

全市区町村  自分の例規

都道府県庁  隣接

指定都市

中核市

特例市

その他の市

特別区

町

村

詳細な条件設定

### 2. [検索]をクリックします。

絞り込んだ条件での検索結果が表示されます。

eLen 鹿児島大学様  
ご利用ありがとうございます。

検索結果

例規名称: [規定] 例規本文: [自動車] 東北、茨城県、栃木県栃木県庁、...

比較表示 72件

通常表示 類似グループ表示

- 青森県屋外広告物条例の規定による禁止区域等の指定 【青森県/青森県】
- 青森県職業能力開発促進法施行条例に規定する県立職業能力開発校の行う普通職業訓練の基準等を定める規則 【青森県/青森県】
- 青森市建築基準法施行令第百四十四条の四第二項の規定に基づく道に関する基準を定める条例 【青森市/青森県】
- 青森市企業職員の職のうち地方公営企業法第三十九条第二項の規定に基づき政令で定める基準に従い市長が定める職を定める規則 【青森市/青森県】
- 鯉ヶ沢町軽自動車税課税保留事務取扱要綱第2条第7号に規定する町長が特に認めるもの 【鯉ヶ沢町/青森県】
- 騒音規制法の規定に基づく指定地域内における自動車騒音の限度を定める省令別表の備考の区域 【岩手県/岩手県】

## 絞り込み条件を追加して検索する

1. [詳細な条件設定]をクリックします。



2. 必要に応じて検索条件を入力します。



複数項目を入力した場合、単語や文章との組み合わせで検索する場合は AND検索となります。

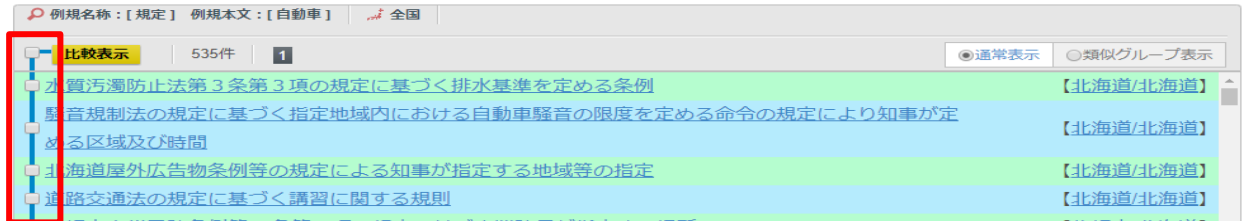
3. [検索] をクリックします。

該当する例規名称が一覧表示されます。



## 複数の例規を比較表示する

1. 比較対象としたい例規を選択（チェック）します。



2. [比較表示] ボタンをクリックすると、比較結果が表示されます。



3. 比較の基準としたい自治体の例規（基軸：比較結果表における左端）を選択し、[並び替え] ボタンをクリックします。

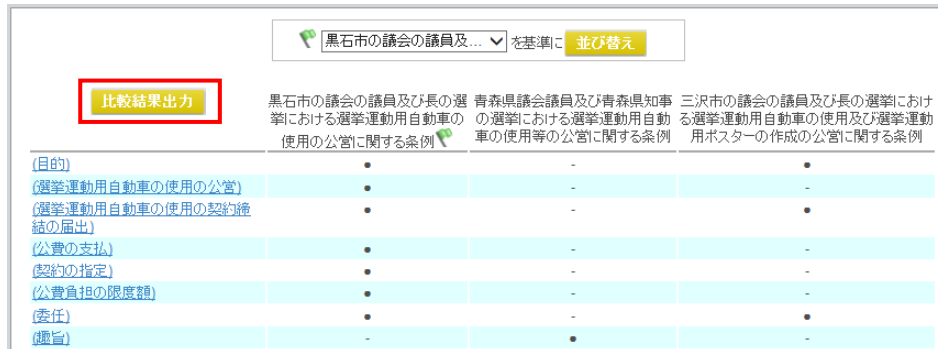


4. 比較結果の左側の列の項目（条例の見出し）をクリックすると、本文が表示されます。

比較結果出力	北海道庁用自動車管理規程	北海道教育委員会庁用自動車管理規程	石巻市庁用自動車管理規程
(趣旨)	第1条 本庁及び出先機関において使用する自動車（道路運送車両法（昭和26年法律第185号）第2条第2項の自動車及び同条第3項の原動機付自転車をいう。以下「自動車」という。）の管理については、別に定めがあるもののほか、この訓令の定めるところによる。	第1条 この教育長訓令は、北海道教育庁の本庁及び出先機関並びに所管機関（道立学校を除く。以下同じ。）において使用する庁用自動車（以下「自動車」という。）の管理について、必要な事項を定めるものとする。	第1条 この規程は、法令その他別に定めのあるもののほか、庁用自動車の管理に関し必要な事項を定めるものとする。
(運行管理者等)	•	•	-
(運行命令)	•	•	-
(安全運転管理者等)	•	-	-

## 比較結果を CSV ファイルに出力する

1. 比較表が表示された状態で、[比較結果出力] ボタンをクリックします。



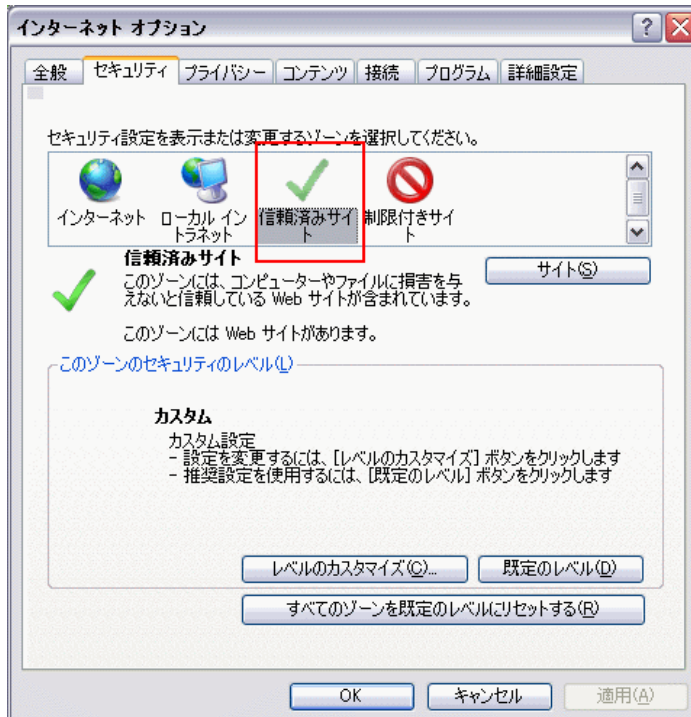
2. ポップアップで表示された画面下の [開く] または [保存] をクリックします。



### ※注意：ファイルのダウンロードについて

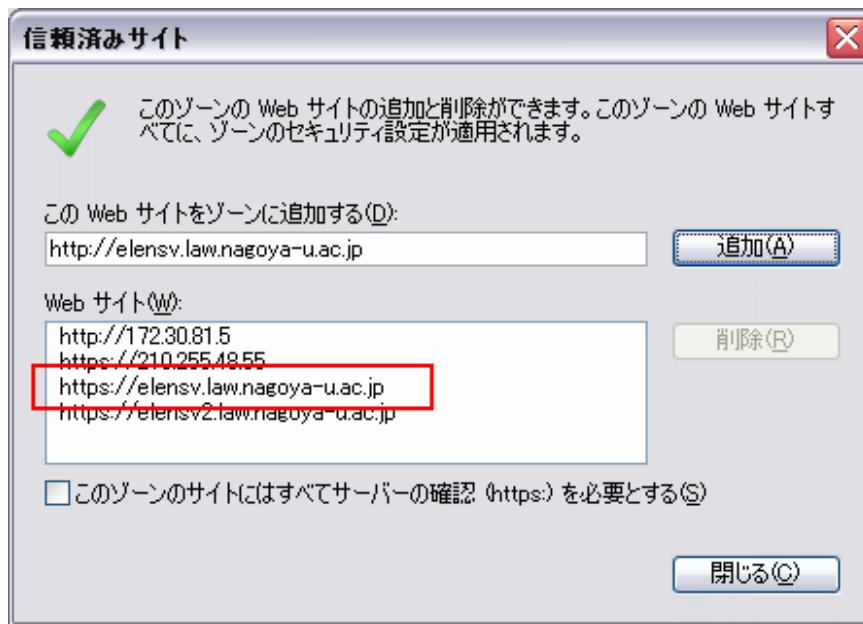
セキュリティ保護によりファイルのダウンロードがブロックされる場合以下の手順でInternet Explorer の設定を変更してください。

1. インターネットオプションを開き、セキュリティタブの信頼済みサイトを選択します。

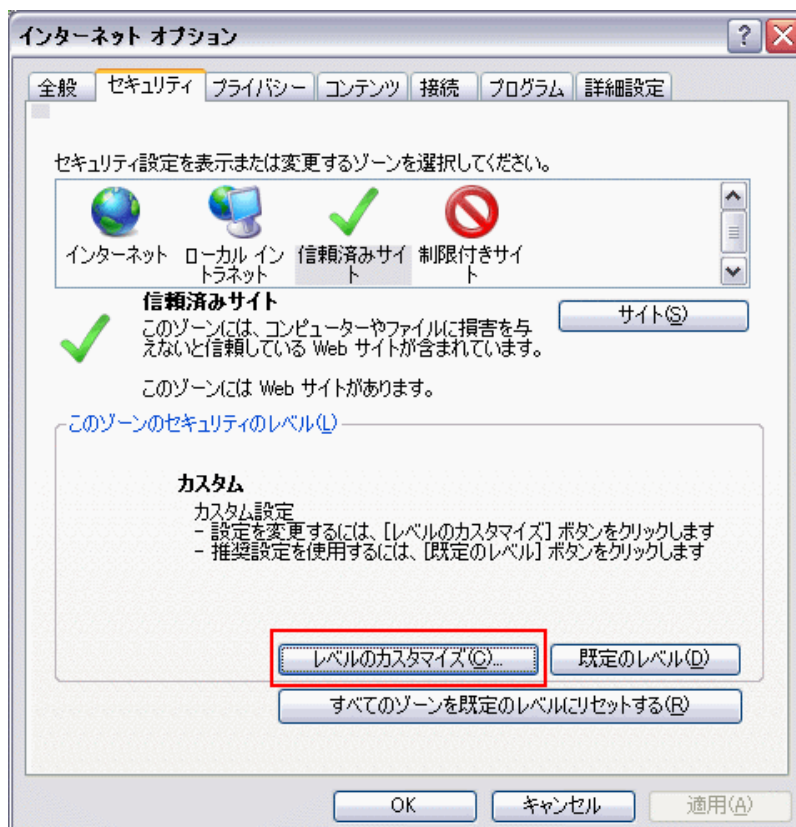




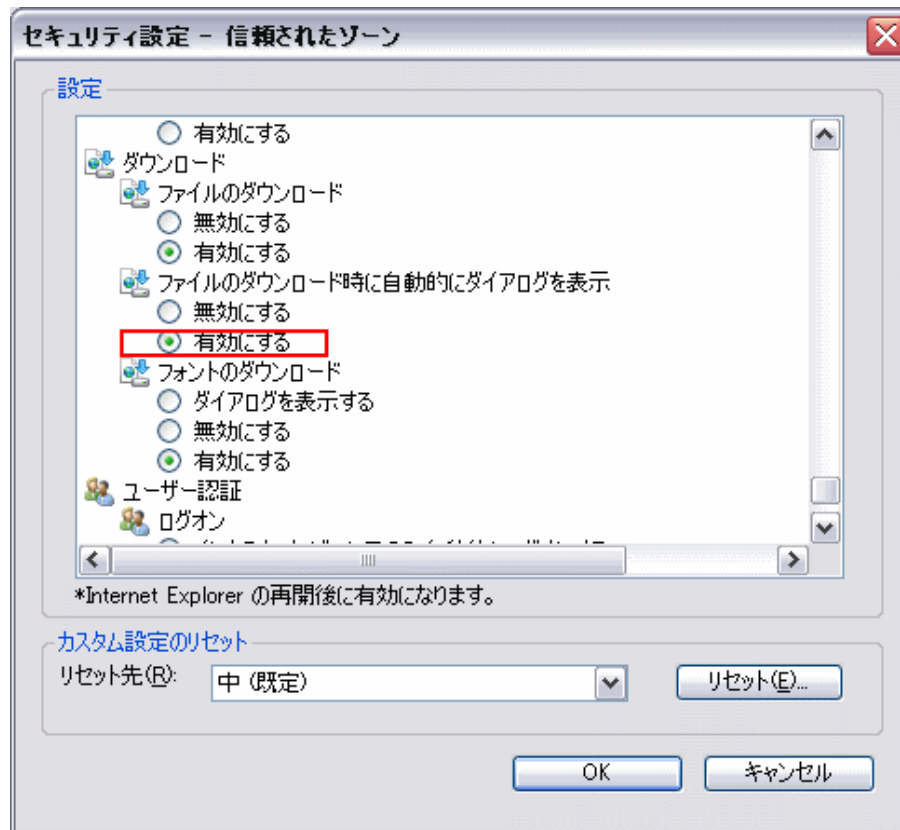
## 2. eLen を信頼済みサイトに登録する



## 3. レベルのカスタマイズをクリック



4. 設定のダウンロード項目にある「ファイルのダウンロード時に自動的にダイアログを表示」を有効にする

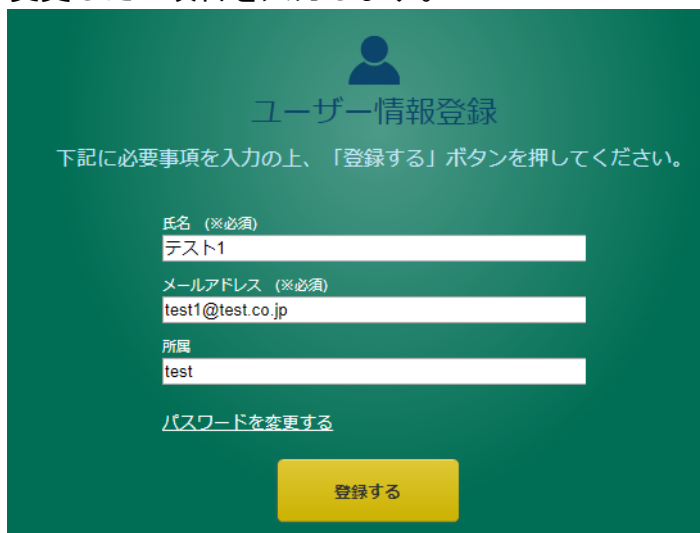




### 3. 登録情報の変更について

管理権限を持つ方のみがご利用の ID に登録された情報を変更することができます。

1. 検索画面上部のメニューバーにある「登録情報の変更」をクリックします。
2. 変更したい項目を入力します。



パスワードを変更する場合は、「パスワードを変更する」をクリックし、追加された入力欄に変更前と変更後のパスワードを入力します。

**注** パスワードは管理権限のある方以外、絶対に変更しないでください。



**注** パスワードは半角 25 文字以内で設定してください。

3. 入力・修正が終わったら、「登録する」をクリックします。

※注意：パスワードについて

- ・パスワードは、自治体に対して発行された ID とともに、同一自治体内で共有されていません。
- ・パスワードを変更した場合は、自治体内のeLen 利用者に通知してください。
- ・変更後のパスワードは、当方では管理していません。
- ・パスワードを忘れてしまった場合には、パスワードの再発行手続きが可能です。

《パスワード再発行手続き》

問い合わせ先メールアドレス ([elen\\_support@ls.kagoshima-u.ac.jp](mailto:elen_support@ls.kagoshima-u.ac.jp))宛てに、

下記の再発行手続き依頼のメールをお送りください。

-----  
[ 件名 ]

【eLen パスワード再発行依頼】

[ 本文 ]

- ・自治体名 :
- ・ご担当者名 :
- ・メールアドレス :
- ・電話番号 :
- ・FAX 番号 :

-----  
・新パスワードの発行準備が整いましたら、ご担当者様宛てにメールにて通知いたします。

- ・パスワード通知のメールが届きましたら、その旨、問い合わせ先メールアドレス ([elen\\_support@ls.kagoshima-u.ac.jp](mailto:elen_support@ls.kagoshima-u.ac.jp)) まで、必ず受信の連絡をお願いいたします。
- ・パスワード送信後、3 日以内に 受信のご連絡が無い場合、送信したパスワードは無効になりますので、ご注意ください。